



AGRUPAMENTO DE ESCOLAS DE MURALHAS DO MINHO, VALENÇA



RELATÓRIO DO SUCESSO ACADÉMICO

(Este relatório reporta-se ao sucesso académico do
Agrupamento 2020- 2021 e 2021-2022)

Dezembro 2022 (atualizado em março de 2023)

A equipa de autoavaliação



Cofinanciado por:

Cofinanciado por:



Resultados académicos-Taxa de sucesso.

Este relatório baseia-se nos Resultados Escolares por Unidade Orgânica, publicados pelo sistema de informação do Ministério de Educação e Ciência, onde são recolhidos dados da educação pré-escolar e dos ensinos básico e secundário (MISI). Também se inclui a análise dos resultados da avaliação externa, correspondentes ao 11º e 12º anos, publicados pelo Instituto de Avaliação Educativa (IAVE). E, por fim, faz-se uma síntese dos relatórios referentes às provas de aferição efetuadas no ano letivo de 2021-2022.

O Agrupamento inclui todas as unidades orgânicas (pré-escolar, 1º ciclo, 2º e 3º ciclos e secundário) pelo que é possível fazer uma análise comparativa com o sucesso a nível nacional. De seguida, apresentam-se as tabelas e os gráficos que estabelecem a análise acima mencionada, nomeadamente as taxas de sucesso do Agrupamento Muralhas do Minho respeitantes aos anos letivos 2020-2021 e 2021-2022; as taxas de sucesso do Agrupamento Muralhas do Minho e a Taxa Nacional em cada um dos anos letivos 2020-2021 e 2021-2022.

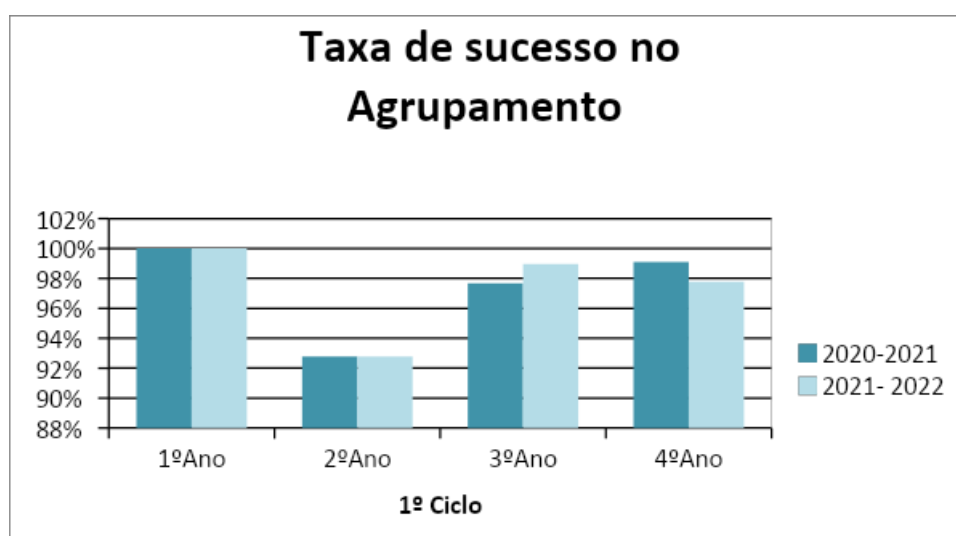
De referir que o **PRÉ-ESCOLAR** obteve 100% de sucesso no Agrupamento e a nível nacional, durante os dois anos letivos em estudo, 2020-2021 e 2021-2022.

NOTA: A equipa de autoavaliação agradece a leitura atenta e as sugestões de melhoria que os departamentos do Agrupamento fizeram e que contribuíram para a melhoria deste relatório.

1º CICLO

1- Comparação entre as taxas de sucesso do Agrupamento por ano do ciclo.

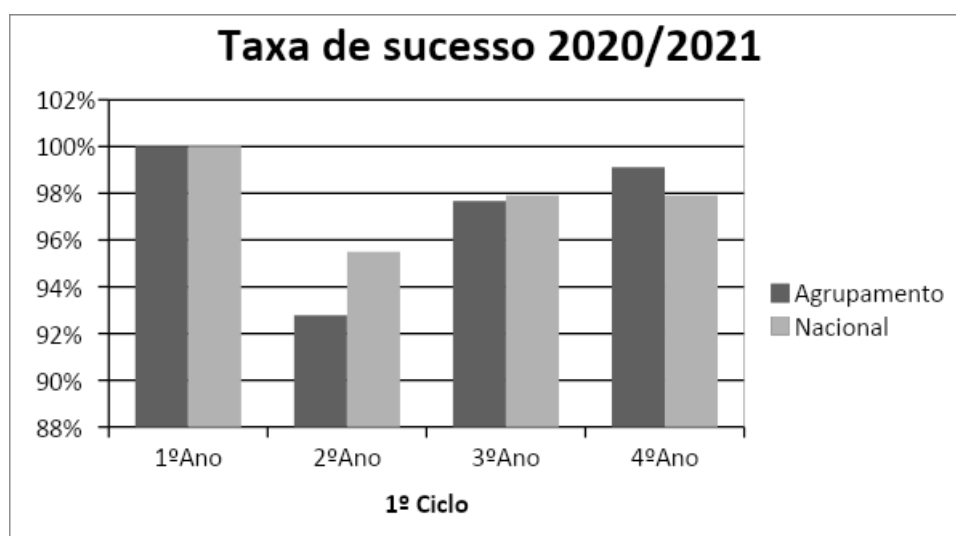
	Taxa de sucesso no Agrupamento	
1ºCiclo	2020-2021	2021-2022
1ºAno	100%	100%
2ºAno	92,68%	92,79%
3ºAno	97,67%	98,96%
4ºAno	99,11%	97,78%



A taxa de sucesso no último ano do 1º ciclo, 4º ano, diminuiu 1,33% no ano 2021-2022 em relação ao ano letivo anterior.

2- Comparação entre as taxas de sucesso do Agrupamento por ano do ciclo e a correspondente taxa Nacional no ano letivo 2020-2021.

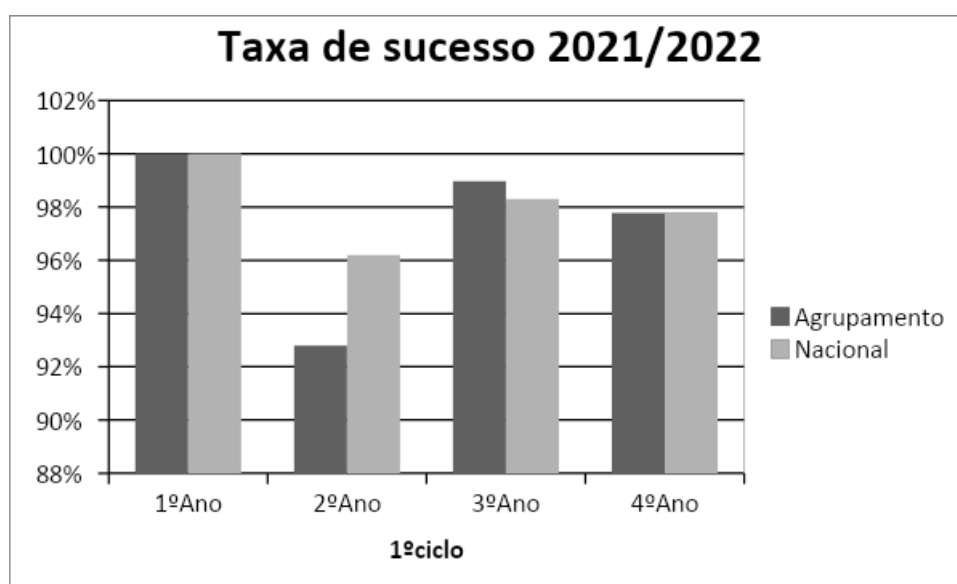
	Taxa de sucesso (2020-2021)	
1ºCiclo	Agrupamento	Nacional
1ºAno	100%	100%
2ºAno	92,68%	95,50%
3ºAno	97,67%	97,90%
4ºAno	99,11%	97,90%



A taxa de sucesso no Agrupamento foi igual ou superior à respetiva taxa nacional com exceção no 2ºano do ciclo, onde a taxa de sucesso do agrupamento foi inferior à taxa nacional em 2,28%.

3- Comparação entre as taxas de sucesso do Agrupamento por ano do ciclo e a correspondente taxa Nacional no ano letivo 2021-2022.

Taxa de sucesso (2021-2022)		
1º Ciclo	Agrupamento	Nacional
1ºAno	100%	100%
2ºAno	92,79%	96,20%
3ºAno	98,96%	98,30%
4ºAno	97,78%	97,80%



No ano letivo de 2021-2022, a taxa de sucesso no Agrupamento também foi igual ou superior à respectiva taxa nacional, com exceção no 2ºano do ciclo, onde a taxa de sucesso do agrupamento foi inferior à taxa nacional, em 3,41%, revelando ainda uma tendência de aumento desta diferença.

PROVAS DE AFERIÇÃO - 1º ciclo

No primeiro ciclo, foram aplicadas as provas de aferição ao 2º ano em Português, Estudo do Meio, Matemática, Educação Artística e Educação Física.

Constata-se que, na disciplina de **Português**, o Agrupamento apresenta valores percentuais abaixo dos obtidos a nível nacional. Podemos verificar que as maiores fragilidades estão na “Oralidade” e na “Gramática”. Merece destaque pela positiva a “Leitura e Educação Literária”, ligeiramente acima da média nacional.

Na disciplina de **Matemática**, os resultados obtidos pelos alunos do Agrupamento ficaram aquém dos resultados nacionais. De acordo com os dados, verifica-se que é nos domínios “Números e Operações” e “Geometria e Medida” que este distanciamento é mais acentuado. Pela positiva, salienta-se a “Organização e tratamento de dados” que revela uma execução superior aos resultados nacionais.

Em **Estudo do Meio**, os resultados obtidos, pelos alunos do Agrupamento, estão próximos da média nacional em todos os domínios, exceto o referente à “Sociedade”, que é mais baixo.

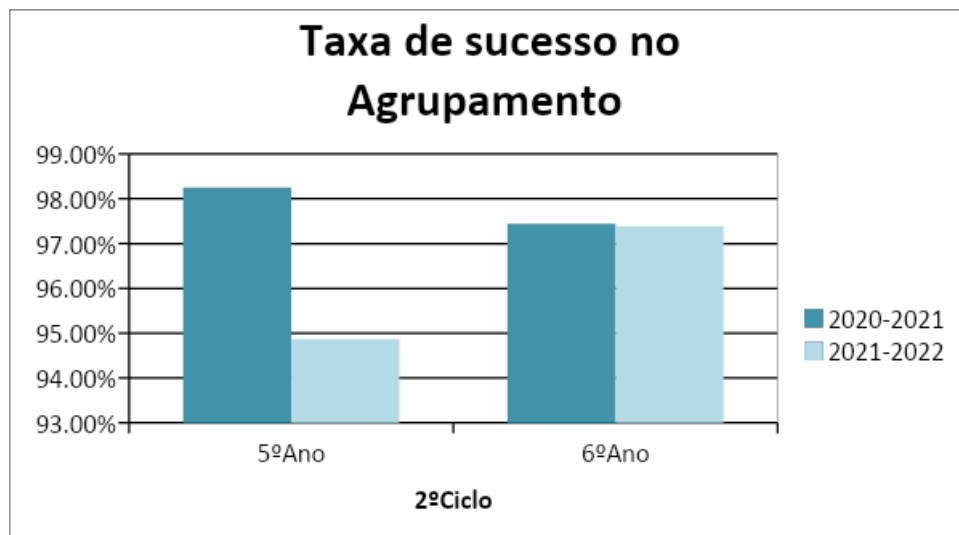
Nas **Expressões Artísticas**, o nosso Agrupamento apresenta melhores resultados do que os valores nacionais, com exceção do domínio “Experimentação e Criação”, em que o desempenho ficou aquém dos alunos a nível nacional. Foi no domínio “Apropriação e Reflexão” em que os alunos do Agrupamento ultrapassaram mais os resultados nacionais.

Em **Educação Física**, verifica-se que é no domínio “Jogos” que o desempenho dos alunos do Agrupamento fica mais aquém dos resultados obtidos a nível nacional. Já no domínio dos “Deslocamentos e Equilíbrios”, os alunos conseguem resultados superiores aos nacionais.

2º CICLO

1- Comparação entre as taxas de sucesso do Agrupamento por ano do ciclo.

Taxa de sucesso no Agrupamento		
2ºCiclo	2020-2021	2021-2022
5ºAno	98,25%	94,87%
6ºAno	97,44%	97,39%



A taxa de sucesso no 5º ano diminuiu 3,38% no ano 2021-2022 em relação ao ano letivo anterior.

2- Comparação entre as taxas de sucesso do Agrupamento por ano do ciclo e a correspondente taxa nacional no ano letivo 2020-2021.

Taxa de sucesso (2020-2021)		
2ºCiclo	Agrupamento	Nacional
5ºAno	98,25%	96,6%
6ºAno	97,44%	96,3%



No ano letivo de 2020-2021, as taxas de sucesso no Agrupamento foram superiores às respetivas taxas nacionais.

3- Comparação entre as taxas de sucesso do Agrupamento por ano do ciclo e a correspondente taxa Nacional no ano letivo 2021-2022.

	Taxa de sucesso (2021-2022)	
2ºCiclo	Agrupamento	Nacional
5ºAno	94,87%	96,7%
6ºAno	97,39%	96,50%



No ano letivo de 2021-2022, a taxa de sucesso no Agrupamento no 5º ano foi inferior à respetiva taxa nacional, enquanto a taxa de sucesso no Agrupamento no 6º ano foi superior à respetiva taxa nacional.

PROVAS DE AFERIÇÃO - 2º ciclo

No quinto ano, foram aplicadas provas de aferição às disciplinas de Educação Visual, Educação Tecnológica, Matemática e Ciências Naturais.

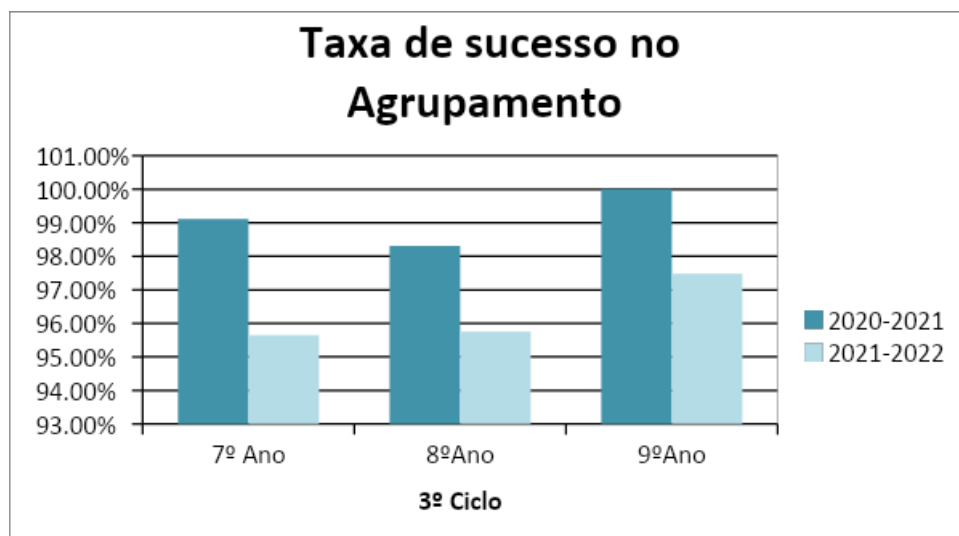
Relativamente às **disciplinas de Educação Visual e Educação Tecnológica**, verificou-se que o desempenho dos alunos em todos os domínios cognitivos ficou um pouco abaixo dos obtidos a nível nacional. No domínio “Aplicar/Interpretar” o Agrupamento obteve uma média de 79.2 e o resultado nacional foi 88.2; no domínio “Conhecer/Reproduzir”, a média do Agrupamento foi 73.1, e a nacional foi de 88.3; por fim, no domínio “Raciocinar/Criar” a média do Agrupamento foi de 71.2 enquanto a nacional foi de 86.1.

Relativamente à prova **Matemática e Ciências Naturais**, as percentagens de acerto obtidas pelos alunos da nossa escola encontram-se, de um modo geral, ligeiramente abaixo das percentagens a nível nacional. Na disciplina de **Matemática**, verifica-se que o grau de acerto do nosso Agrupamento é inferior ao nacional nos Temas – Números e Operações, Geometria e Medida e Álgebra, já no tema - Organização e Tratamento de dados - os alunos obtiveram um resultado, ligeiramente, superior ao nacional. Na disciplina de **Ciências Naturais**, os alunos do Agrupamento tiveram um grau de acerto inferior ao Nacional, nos temas: Diversidade de seres vivos e suas interações com o meio e A Água, o Ar, as Rochas e o Solo_ Materiais terrestres.

3º CICLO

1- Comparação entre as taxas de sucesso do Agrupamento por ano do ciclo.

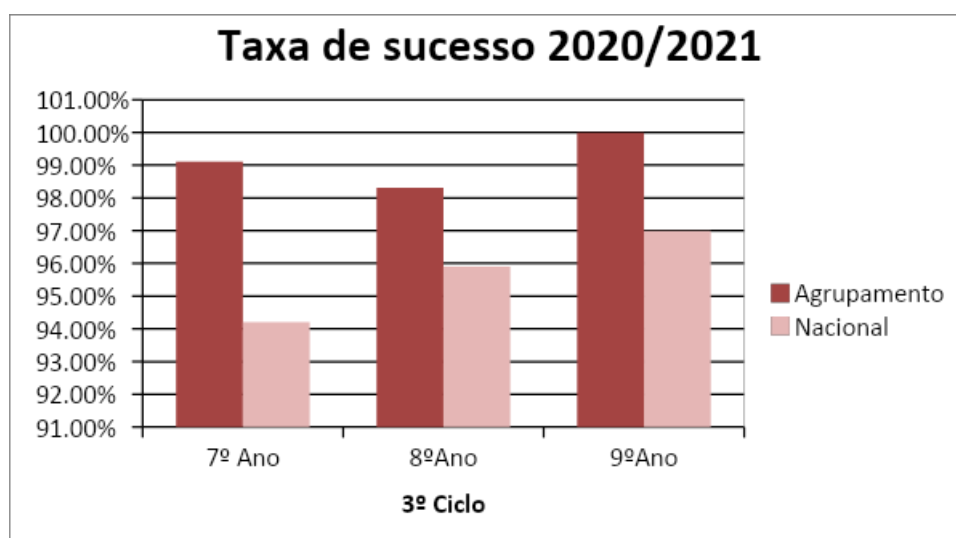
Taxa de sucesso no Agrupamento		
3ºCiclo	2020-2021	2021-2022
7ºAno	99,11%	95,65%
8ºAno	98,31%	95,76%
9º Ano	100%	97,48%



As taxas de sucesso diminuíram, em todos os anos do ciclo, no ano 2021-2022 em relação ao ano letivo anterior.

2- Comparação entre as taxas de sucesso do Agrupamento por ano do ciclo e a correspondente taxa Nacional no ano letivo 2020-2021.

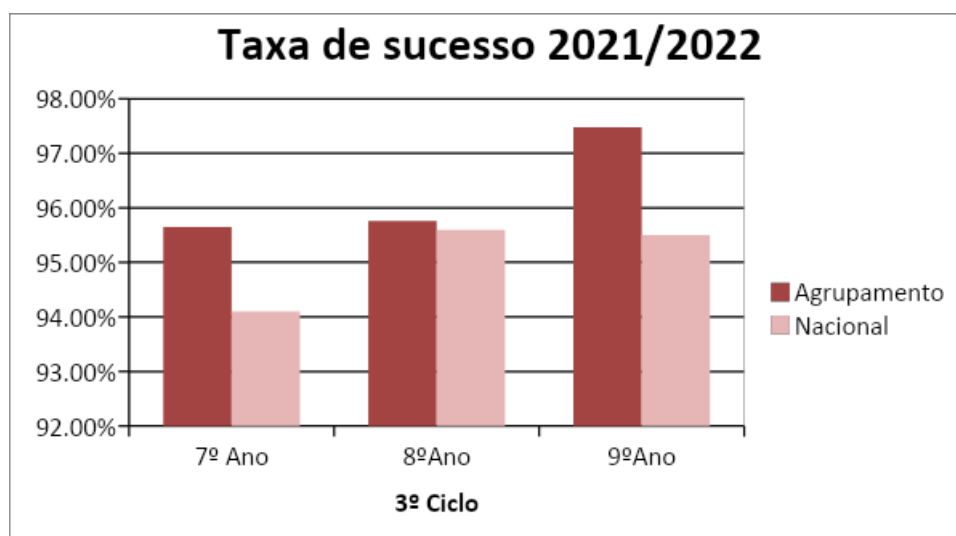
Taxa de sucesso (2020-2021)		
3ºCiclo	Agrupamento	Nacional
7ºAno	99,11%	94,2%
8ºAno	98,31%	95,9%
9ºAno	100%	97,0%



No ano letivo de 2020-2021, as taxas de sucesso no Agrupamento foram superiores às respectivas taxas nacionais.

3- Comparação entre as taxas de sucesso do Agrupamento por ano do ciclo e a correspondente taxa Nacional no ano letivo 2021-2022.

3ºCiclo	Taxa de sucesso (2021-2022)	
	Agrupamento	Nacional
7ºAno	95,65%	94,1%
8ºAno	95,76%	95,6%
9ºAno	97,48%	95,5%



No ano letivo de 2021-2022, as taxas de sucesso no Agrupamento foram superiores às respectivas taxas nacionais.

PROVAS DE AFERIÇÃO 3º ciclo

No terceiro ciclo, foram realizadas **provas de aferição** pelos alunos do 8º ano e o grau de sucesso oscilou de acordo com as disciplinas. Apresenta-se aqui uma síntese dos relatórios emitidos por cada departamento.

A **Português** verificou-se que, nos diferentes domínios avaliados, o desempenho dos alunos da escola ultrapassa a média nacional em todos os domínios de aprendizagem à exceção do domínio da gramática.

A **Geografia** constatou-se que os valores obtidos no Agrupamento foram significativamente inferiores aos obtidos a nível nacional e regional. Os alunos manifestaram mais dificuldades em aplicar/interpretar e em raciocinar/criar.

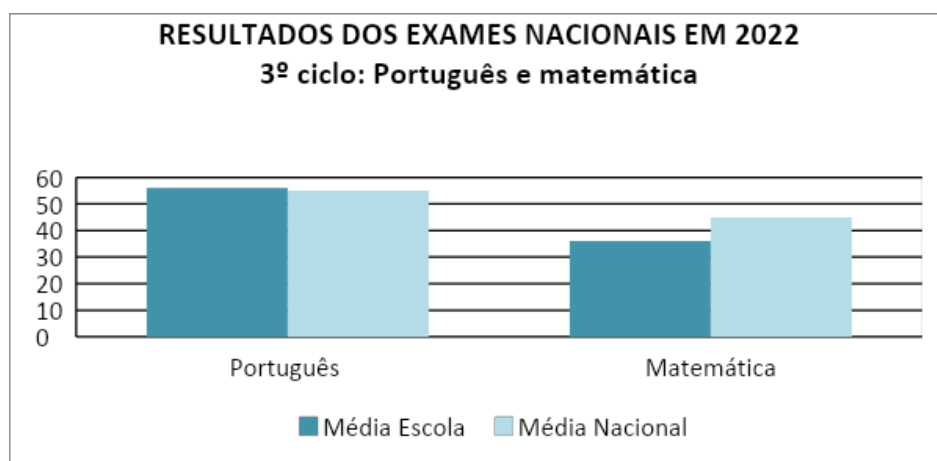
A **História**, os valores obtidos no Agrupamento estão globalmente alinhados com os obtidos a nível nacional e regional, com exceção do domínio conhecer/reproduzir com uma discrepância de cerca de 8%.

A **Educação Física**, o desempenho é heterogéneo nos diferentes domínios. Assim, os resultados do Agrupamento acompanham o perfil nacional a Ginástica, Atletismo, Aptidão Física. Já nos domínios das Atividades Rítmicas e Expressivas e dos Jogos Desportivos Coletivos, os resultados obtidos pelo Agrupamento, estão abaixo dos resultados nacionais de referência. De referir ainda que o desempenho no domínio cognitivo “Conhecer/reproduzir”, “Aplicar/interpretar” e “Raciocinar/criar”, os resultados alcançados pelo Agrupamento foram sempre inferiores à média nacional e regional.

RESULTADOS DOS EXAMES NACIONAIS EM 2022

3º CICLO-9ºANO-PORTUGUÊS E MATEMÁTICA.

9º Ano			
Código	Disciplina	Média Escola (classificação de 0%-100%)	Média Nacional (classificação de 0%-100%)
91	Português	56%	55%
92	Matemática	36%	45%



A média nacional do exame de Português foi de 55%. No nosso Agrupamento, os resultados obtidos nos exames de Português foram 1% acima da média nacional.

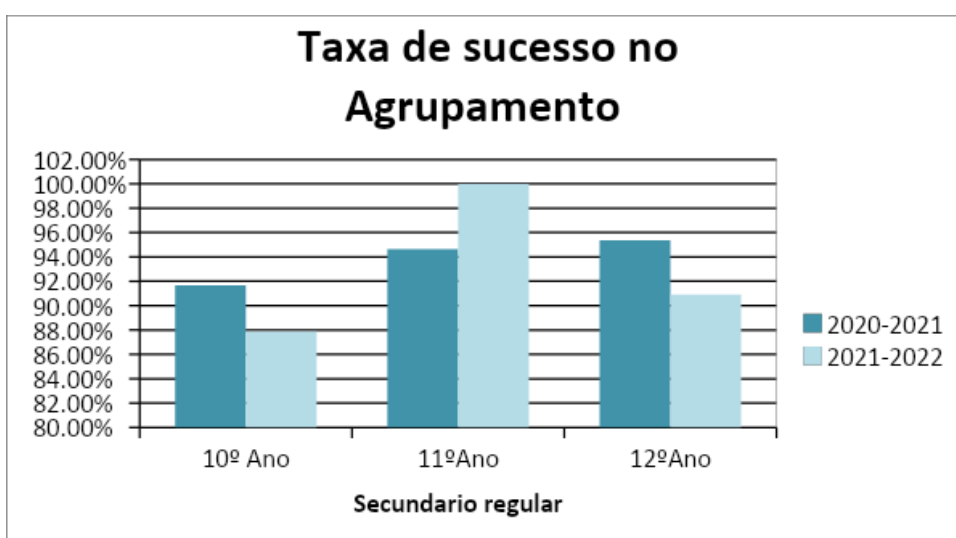
A média nacional do exame de Matemática foi de 45%.

No nosso Agrupamento, os resultados obtidos nos exames de Matemática foram 9% abaixo da média nacional.

Secundário Regular

1- Comparação entre as taxas de sucesso do Agrupamento por ano do Secundário Regular.

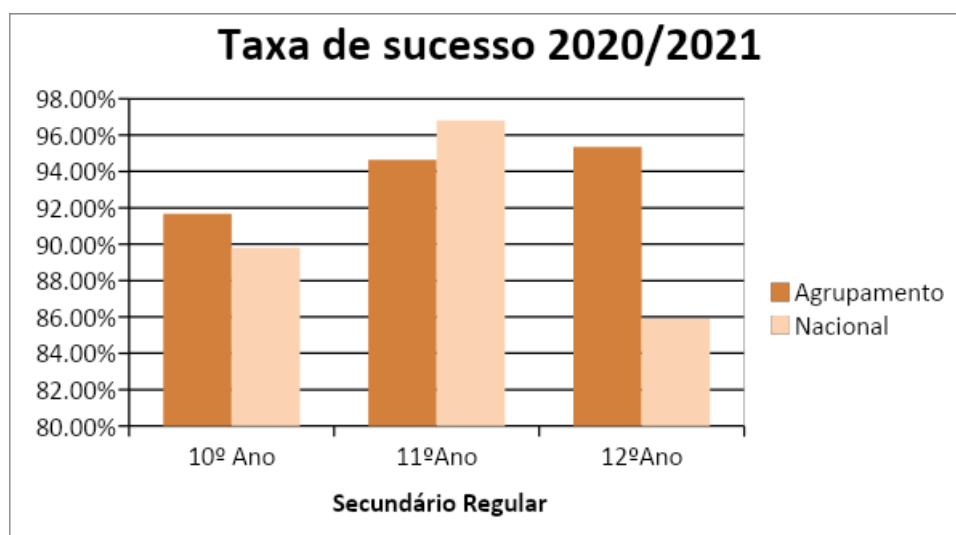
Secundário Regular	Taxa de sucesso no Agrupamento	
	2020-2021	2021-2022
10ºAno	91,67%	87,88%
11ºAno	94,64%	100%
12º Ano	95,35%	90,91%



A taxa de sucesso no 11º ano aumentou 5,36% no ano 2021-2022 em relação ao ano letivo anterior.

2- Comparação entre as taxas de sucesso do Agrupamento por ano do Secundário Regular e a correspondente taxa nacional no ano letivo 2020-2021.

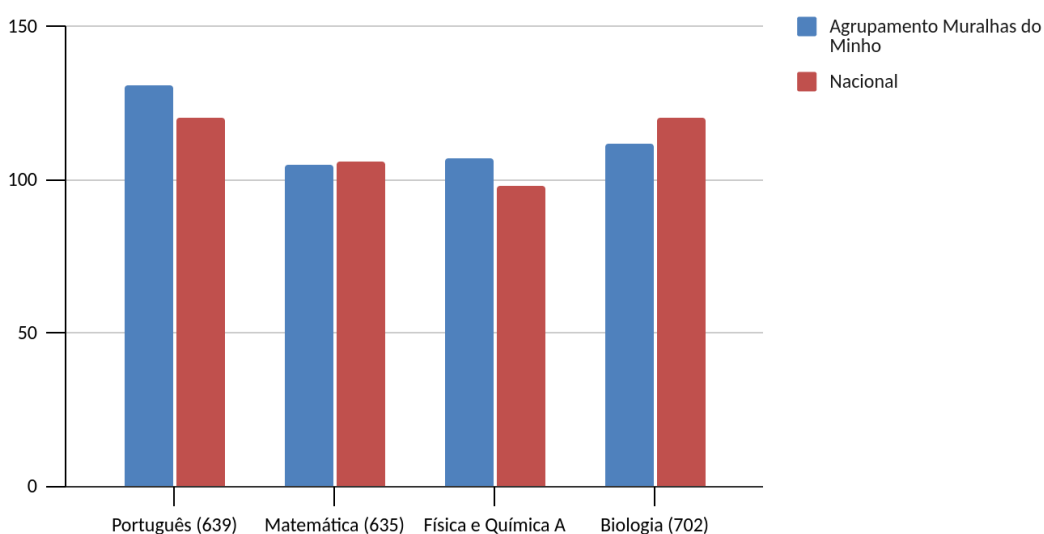
Secundário Regular	Taxa de sucesso (2020-2021)	
	Agrupamento	Nacional
10ºAno	91,67%	89,8%
11ºAno	94,64%	96,8%
12º Ano	95,35%	85,9%



A taxa de sucesso do Agrupamento no 12º ano é muito superior, 9,4 % em relação à respetiva taxa nacional.

2.1. Comparação entre as taxas de sucesso da avaliação externa no Agrupamento e as taxas a nível nacional

Disciplina	Agrupamento Muralhas do Minho	Nacional
Português (639)	131	120
Matemática (635)	105	106
Física e Química A	107	98
Biologia (702)	112	120




Conclui-se que em duas disciplinas (Português e Química A) a média das classificações do Agrupamento é superior à nacional. Nas outras duas disciplinas (Matemática e Física e Biologia) a média das classificações do Agrupamento é inferior à nacional. No entanto, trata-se de diferenças mínimas o que sustenta a fiabilidade do sucesso académico obtido na avaliação interna.

3- Comparação entre as taxas de sucesso do Agrupamento por ano do Secundário Regular e a correspondente taxa nacional no ano letivo 2021-2022.

ENSINO SECUNDÁRIO-RESULTADOS DOS EXAMES NACIONAIS EM 2022

Secundário			
Código	Disciplina	Média Escola (classificação de 0-200 pontos)	Média Nacional (classificação de 0-200 pontos)
639	Português	106	109
635	Matemática	107	119
715	Físico- Química	112	117

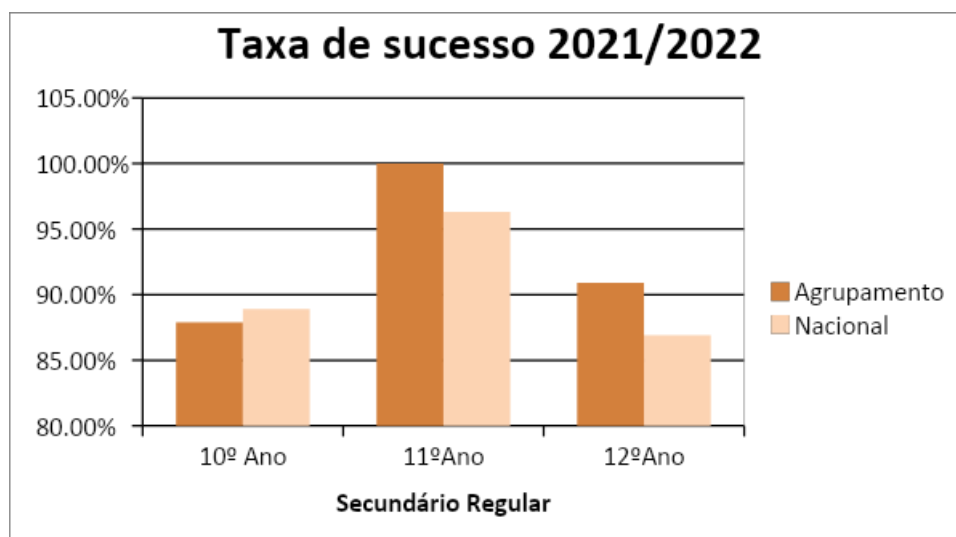
712	Economia	131	118
702	Biologia/Geologia	93	108
719	Geografia	114	116



Conclui-se que a média nacional dos exames realizados pelos alunos do Agrupamento é inferior à média nacional em quase todas as disciplinas (variando a diferença entre 2 e 15 pontos). **De destacar que a média nacional do exame de Economia** contraria esta tendência uma vez que os resultados obtidos no nosso Agrupamento foram 13 pontos acima da média nacional.

4- Comparação entre as taxas de sucesso do Agrupamento por ano Secundário Regular e a correspondente taxa Nacional no ano letivo 2021-2022.

Secundário Regular	Taxa de sucesso (2021-2022)	
	Agrupamento	Nacional
10ºAno	87,88%	88,9%
11ºAno	100%	96,3%
12º Ano	90,91%	86,9%



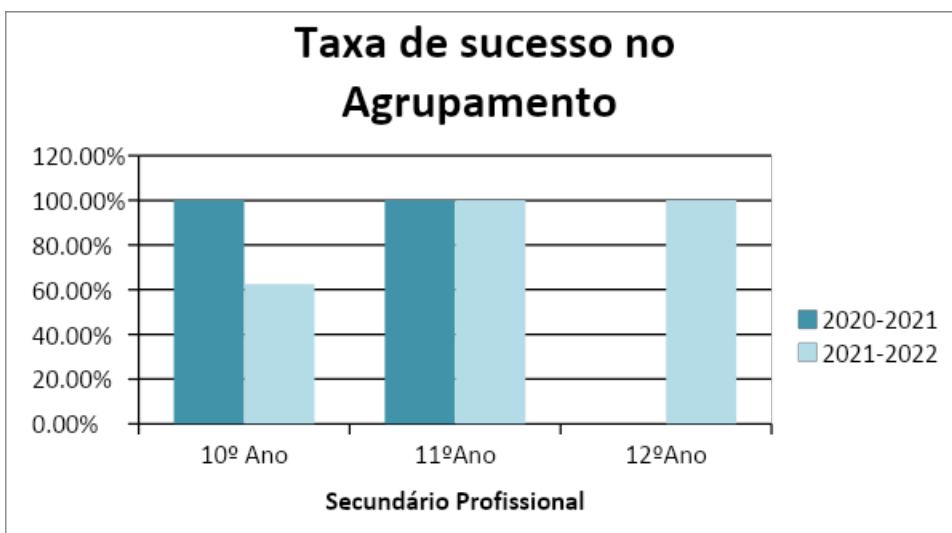
A taxa de sucesso no 12º ano é superior 4,1 % em relação à respetiva taxa nacional.

5- Comparação entre as taxas de sucesso do Agrupamento por ano Secundário Regular e a correspondente taxa Nacional no ano letivo 2022-2023.

Secundário Profissional

1- Comparação entre as taxas de sucesso do Agrupamento por ano do Secundário Profissional.

Secundário Profissional	Taxa de sucesso no Agrupamento	
	2020-2021	2021-2022
10ºAno	100%	62,5%
11ºAno	100%	100%
12º Ano	Não existiu	100%



A taxa de sucesso no 10º ano diminuiu 37,5% no ano 2021-2022 em relação ao ano letivo anterior. A turma foi constituída por alunos que revelaram problemas de disciplina e de falta de interesse na área escolhida pelo que desistiram do curso e/ou anularam a matrícula.

2- Comparação entre as taxas de sucesso do Agrupamento por ano do Secundário Profissional e a correspondente taxa nacional no ano letivo 2020-2021.

Secundário Profissional	Taxa de sucesso (2020-2021)	
	Agrupamento	Nacional
10ºAno	100%	98,1%
11ºAno	100%	98,5%
12º Ano	Não existiu	-



A taxa de sucesso do Secundário Profissional no Agrupamento é superior à taxa nacional.

3- Comparação entre as taxas de sucesso do Agrupamento por ano do Secundário Profissional e a correspondente taxa nacional no ano letivo 2021-2022.

Secundário Profissional	Taxa de sucesso (2021-2022)	
	Agrupamento	Nacional
10ºAno	62,5%	97,6%
11ºAno	100%	98,6%
12º Ano	100%	75,9%



A taxa de sucesso do Secundário Profissional no Agrupamento é inferior no 10º ano, igual no 11º ano e superior no 12º ano em relação à taxa nacional.

CONCLUSÕES GERAIS:

De acordo com a avaliação interna realizada, em todos os anos e ciclos, o sucesso académico do Agrupamento revela-se igual ou superior à média nacional, com a exceção do 2º ano (entre 2020-2021 e 2021-2022) e do 10º ano ensino profissional no ano letivo 2021-2022.

Destaca-se uma melhoria no sucesso escolar dos alunos na avaliação interna e uma diminuição do abandono escolar que advém da aplicação de estratégias de recuperação e consolidação das aprendizagens, no âmbito do Plano 21|23 Escola+. Contudo, é necessário aferir a qualidade desse sucesso mediante a análise dos resultados das provas feitas em contexto de avaliação externa.

O sucesso do Agrupamento nas **provas de aferição** é, em todos os ciclos - exceto no que diz respeito a português no terceiro ciclo - inferior à média nacional, o que deve ser objeto de reflexão e ponderação quanto às estratégias a desenvolver. De salientar que este desfasamento já se verifica nas provas de aferição dos alunos do 2º ano do Agrupamento considerando-se áreas com maiores fragilidades e que deverão ser motivo de reflexão o Português (Gramática e Oralidade), a Matemática (Números e Operações e Geometria e Medida) e o Estudo do Meio (Sociedade).

Relativamente à **avaliação externa realizada pelo IAVE**, constata-se que a média dos resultados obtidos pelos alunos do Agrupamento é muito semelhante à taxa nacional, nos anos letivos 2020-2021 e 2021-2022. No entanto, verifica-se que neste último ano há uma ligeira descida do desempenho comparando com a média nacional. Os departamentos justificam esta diferença com o facto de os exames serem opcionais.

Neste sentido, é importante dar-se continuidade e aperfeiçoar a aplicação das estratégias que constam no [Plano de recuperação das aprendizagens 2022-2023](#), apresentado em Conselho Pedagógico em 16 de novembro de 2022.

Valença, março de 2023